

## Anexo 1 de 4

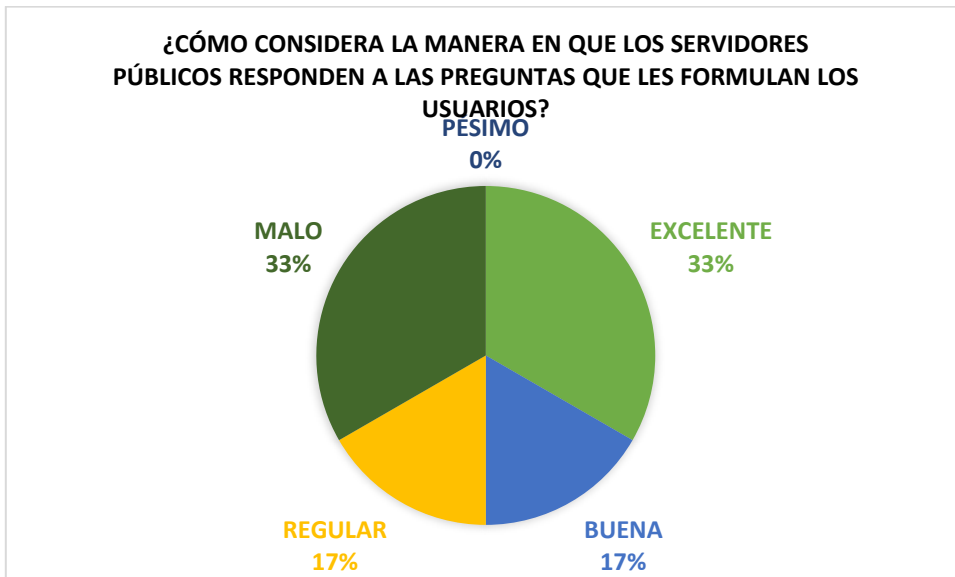
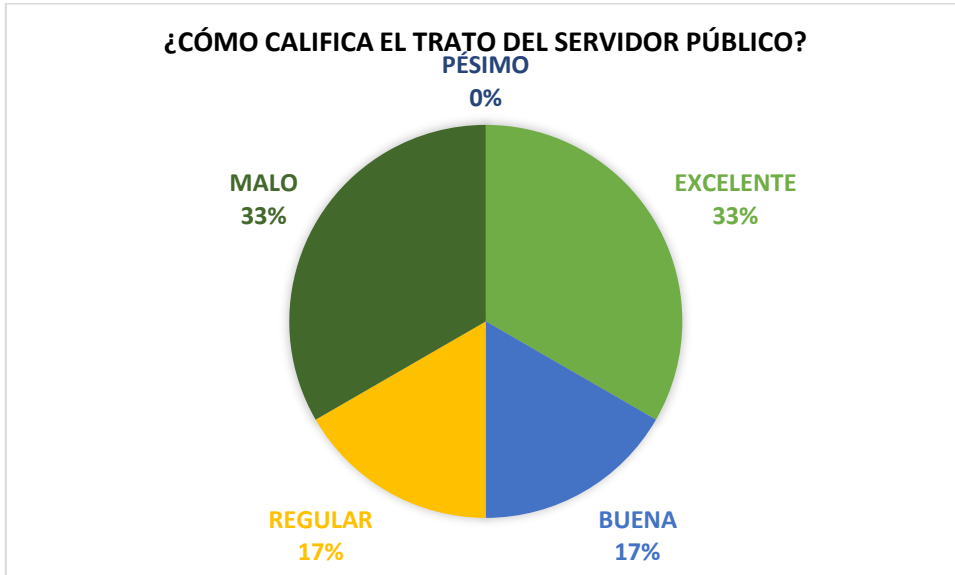
García Nuevo León, a 1 de Mayo del 2023

### Encuesta Aplicada en el mes de Abril

¿Cómo califica el trato del servidor público?	<b>EXCELENTE</b>	<b>BUENA</b>	<b>REGULAR</b>	<b>MALO</b>	<b>PÉSIMO</b>
	15	10	2	1	2
¿Cómo considera la manera en que los servidores públicos responden a las preguntas que les formulan los usuarios?	<b>EXCELENTE</b>	<b>BUENA</b>	<b>REGULAR</b>	<b>MALO</b>	<b>PÉSIMO</b>
	20	3	4	1	2
¿Fue clara la información que recibió por parte del servidor público?	<b>EXCELENTE</b>	<b>BUENA</b>	<b>REGULAR</b>	<b>MALO</b>	<b>PÉSIMO</b>
	10	5	5	5	5
¿La información que recibe del servidor público le fue útil para el trámite y/o servicio que realizo?	<b>EXCELENTE</b>	<b>BUENA</b>	<b>REGULAR</b>	<b>MALO</b>	<b>PÉSIMO</b>
	25	3	1	1	0
¿La atención que se brindo fue en un tiempo considerable?	<b>EXCELENTE</b>	<b>BUENA</b>	<b>REGULAR</b>	<b>MALO</b>	<b>PÉSIMO</b>
	10	5	5	10	0

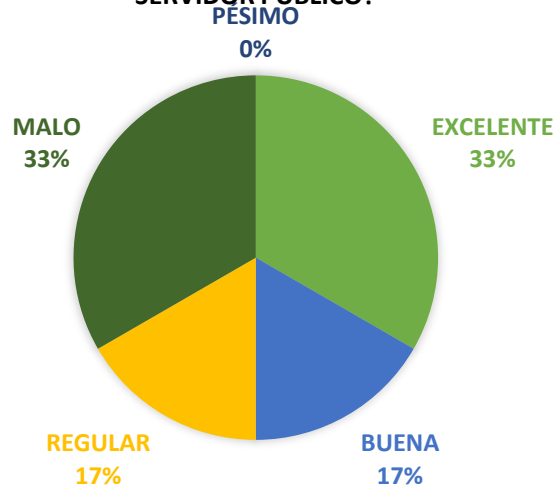
<b>TOTAL DE ENCUESTADOS</b>	<b>30</b>
-----------------------------	-----------

## Anexo 2 de 4

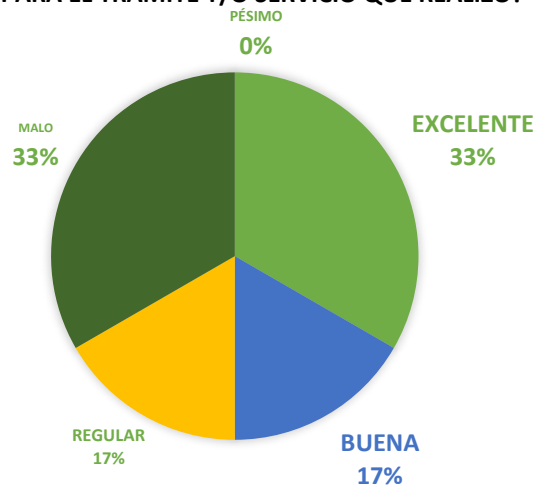


## Anexo 3 de 4

¿FUE CLARA LA INFORMACIÓN QUE RECIBIÓ POR PARTE DEL SERVIDOR PÚBLICO?



¿LA INFORMACIÓN QUE RECIBE DEL SERVIDOR PÚBLICO LE FUE ÚTIL PARA EL TRÁMITE Y/O SERVICIO QUE REALIZO?



## Anexo 4 de 4

